



Исх. № 143456 - 29.01.2026/

Информационная статья от: 17.07.2024

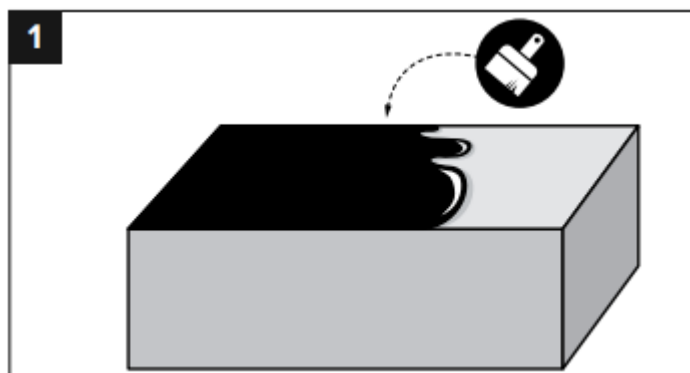
Монтаж отсечной гидроизоляции ТЕХНОНИКОЛЬ

Отсечная гидроизоляция ТЕХНОНИКОЛЬ – это удобный, прочный и надежный гидроизоляционный материал, защищающий конструктивные элементы здания (стены, перегородки, мауэрлат) от капиллярного подъема влаги. Подходит для различных типов конструкций и материалов несущих стен и перегородок.

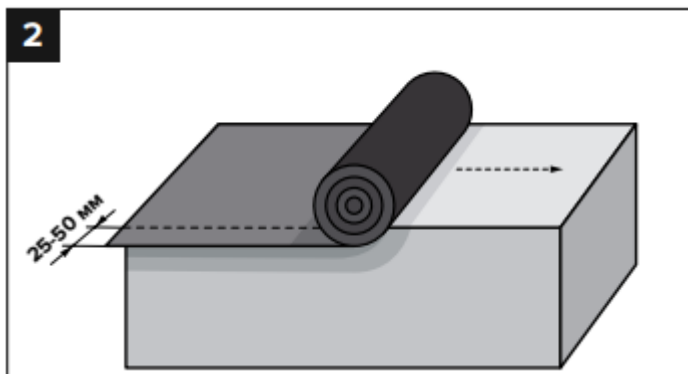
ПРАВИЛА МОНТАЖА:

Монтируется на сплошное ровное, сухое, очищенное основание, обработанное битумной мастикой. Перехлест материала между собой составляет 150–200 мм и промазывается битумной мастикой. Материал не предназначен для наплавления.

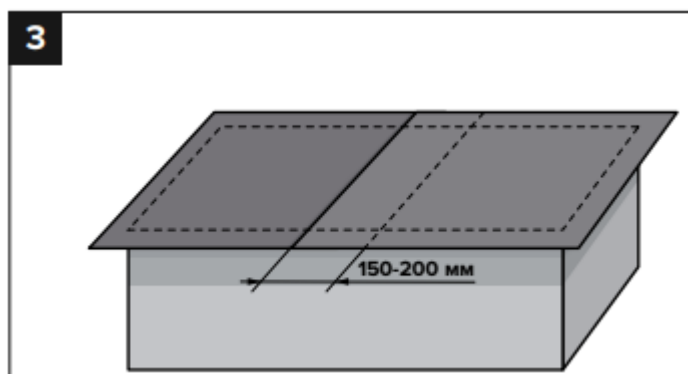
1. Очистить основание от грязи и пыли. Нанести сплошным слоем битумную мастику. Толщина нанесения мастики не более 1 мм.



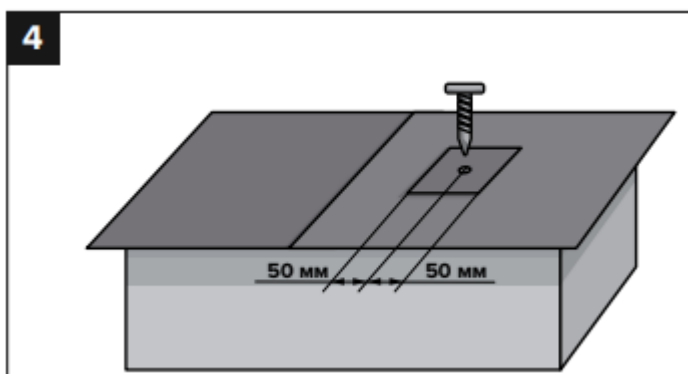
1. На основание, обработанное мастикой уложить материал так, чтобы он выступал за габариты будущих стен на ширину не менее 25–50мм.



1. На место поперечного перехлеста наносится тонкий слой битумной мастики. Ширина поперечного перехлеста составляет 150–200мм.



1. При возникновении зон механического крепления через материал, зону крепления необходимо усилить дополнительным слоем материала шириной не менее 50мм по обе стороны от крепления. Усиление укладывается на тонкий слой битумной мастики.



Автор статьи:

Алексей Воробьев

Специалист направления "Материалы для малоэтажного строительства"



Ответ сформирован в
базе знаний по ссылке