



Исх. № 129637 - 05.12.2025/

Информационная статья от: 28.04.2020

# Монтаж гидроизоляции междуэтажных перекрытий из битумных рулонных материалов ТЕХНОЭЛАСТ БАРЬЕР. Устройство примыкания к углам

Устройство примыкания материалов ТЕХНОЭЛАСТ БАРЬЕР (БО) и ТЕХНОЭЛАСТ БАРЬЕР ЛАЙТ полностью идентично. Единственным отличием является то, что перекрываемую верхнюю часть материала ТЕХНОЭЛАСТ БАРЬЕР ЛАЙТ при нахлесте необходимо обрабатывать герметизирующей мастикой ТЕХНОНИКОЛЬ №71.

## Устройство внутреннего угла

Приклейте гидроизоляцию на горизонтальной плоскости.




Подготовьте материал для заведения на вертикальную поверхность с одной стороны угла:



- На вертикальную поверхность материал должен заходить на высоту не менее 200 мм, на горизонтальную плоскость основания на 80–100 мм.
- Надрежьте съемную полосу с нижней стороны материала по линии изгиба.

Снимите пленку с части материала, которая будет приклеена на вертикальную поверхность.



Приклейте материал на вертикальную поверхность.

Прокатайте силиконовым роликом приклеенный материал.





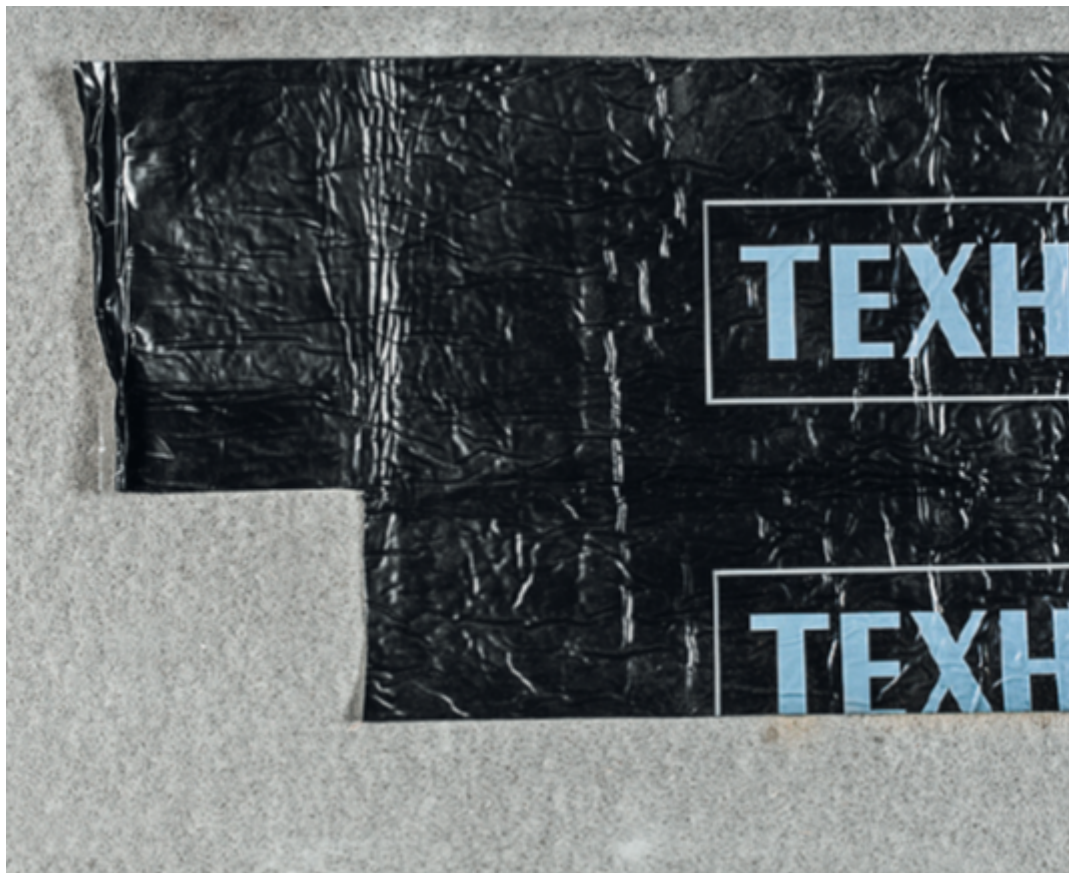
Приклейте часть материала на горизонтальную поверхность:



- Постепенно вытягивайте пленку и прокатывайте материал силиконовым роликом.


Подготовьте материал для заведения на вертикальную поверхность с другой стороны угла:

- На вертикальную поверхность материал должен заходить на высоту не менее 200 мм, на горизонтальную плоскость основания на 80-100 мм.
- Материал должен заходить на другую сторону угла вертикальной поверхности на 80-100 мм.
- Надрежьте съемную полосу с нижней стороны материала по линии изгиба.




Приклейте материал с другой стороны угла.





Подготовьте заплатку на угол и вырежьте часть материала, как указано на фотографии.




Сформируйте заплату.






Приклейте заплатку на угол, постепенно проклеивая каждую сторону.



## Устройство внешнего угла

Приклейте материал по всей горизонтальной плоскости.



Приклейте материал с двух сторон вертикальной конструкции (стена, перегородка) на высоту не менее 200 мм.






Подготовьте заплатку по всей ширине стены (перегородки). Заплатка должна заходить на две стороны стены (перегородки) и на горизонтальную часть основания на 80–100 мм.



Приклейте заплатку.



Для дополнительной герметизации приклейте заплатку в место сопряжения угла стены (перегородки) и горизонтального основания.



**ВАЖНО! Устройство примыкания материалов ТЕХНОЭЛАСТ БАРЬЕР (БО) и ТЕХНОЭЛАСТ БАРЬЕР ЛАЙТ полностью идентична. Единственным отличием является то, что перекрываемую верхнюю часть материала ТЕХНОЭЛАСТ БАРЬЕР ЛАЙТ при нахлесте необходимо обрабатывать герметизирующей мастикой ТЕХНОНИКОЛЬ №71.**



**Автор статьи:**

Сергей Кузнецов

Технический специалист направления "Гидроизоляция строительных конструкций"



Ответ сформирован в  
базе знаний по ссылке