

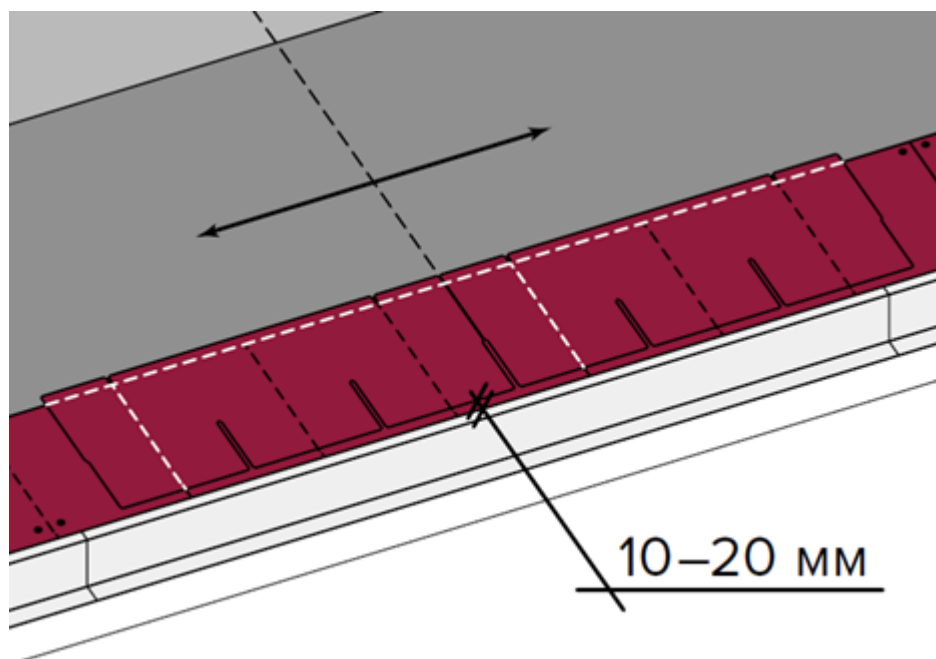


Исх. № 129700 - 16.12.2025/

Информационная статья от: 28.04.2020

## Монтаж гибкой черепицы. Фиксация первого и последующих рядов

На длинных скатах укладку первого ряда рекомендуется производить с центра ската для удобства нивелировки по горизонтали. Первый ряд укладывается с отступом от стартовой полосы на 10–20 мм.

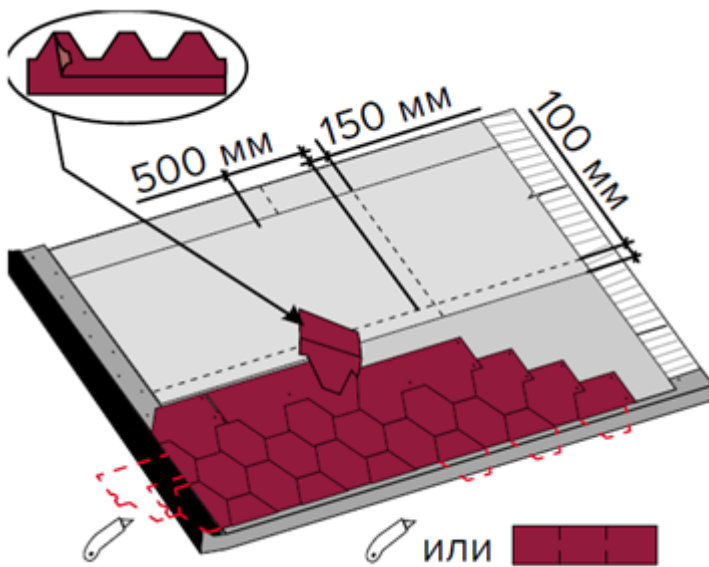


### **ВАЖНО!**

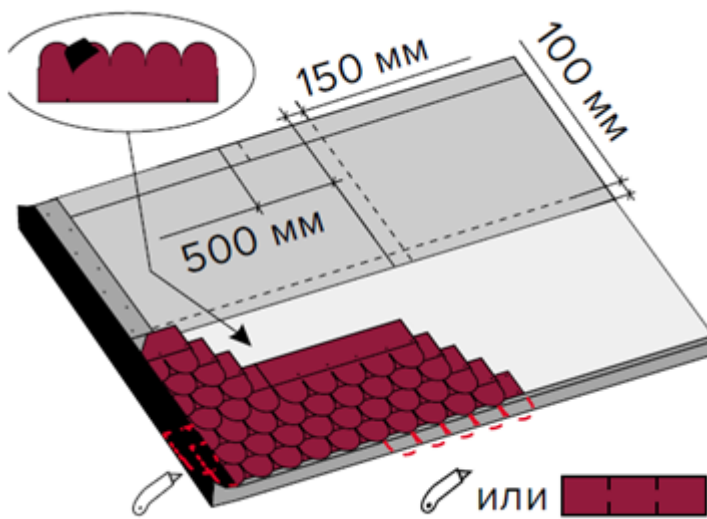
**Первый ряд гибкой черепицы должен закрывать места механического крепления стартовой полосы.**

Монтаж необходимо производить диагональными полосами:

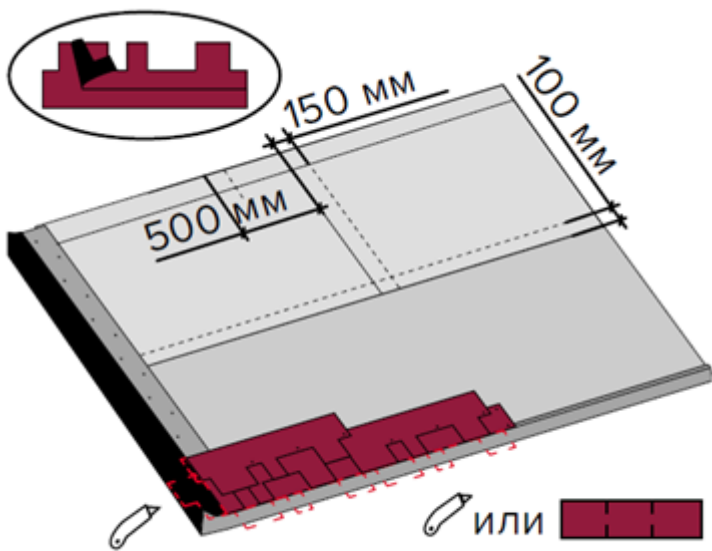
Форма нарезки «соната»:



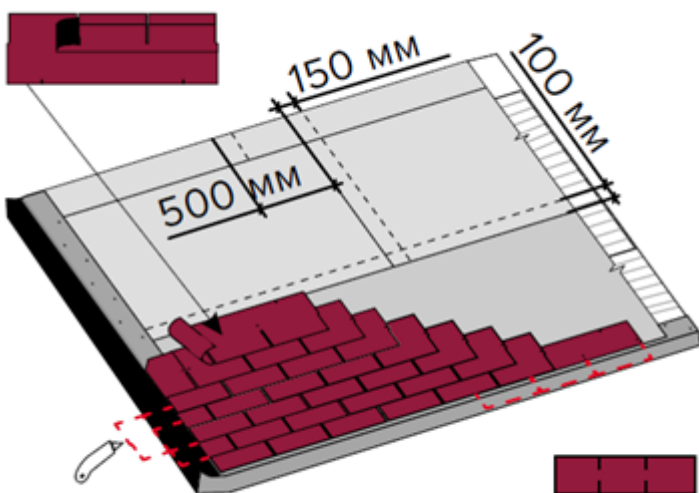
Форма нарезки «бобровый хвост»:



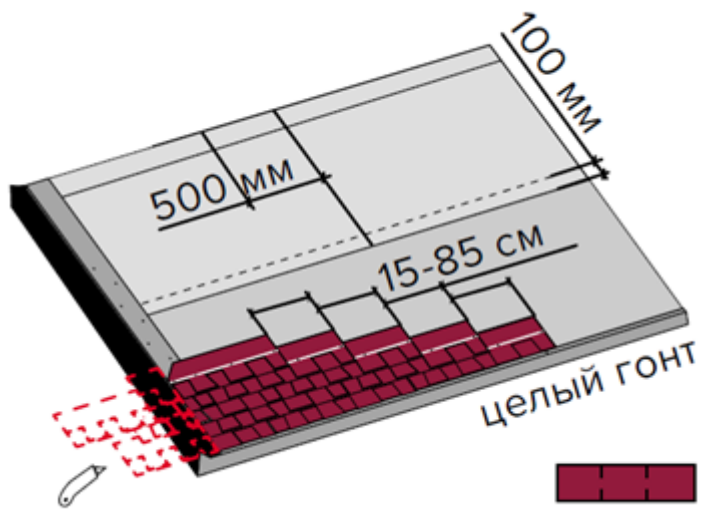
Форма нарезки «аккорд»:



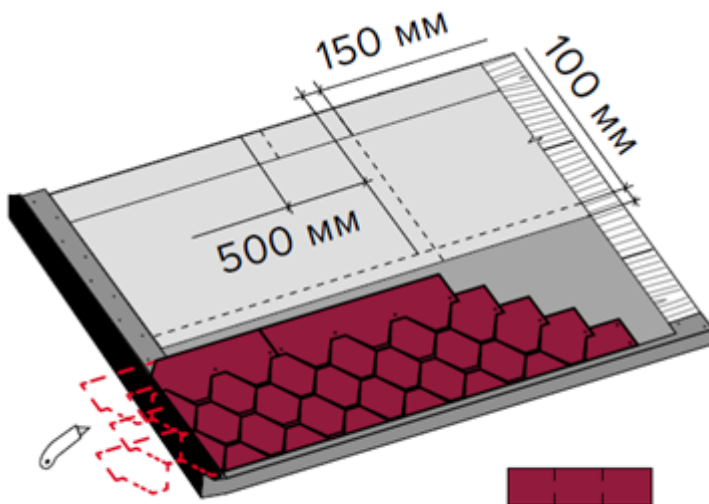
Форма нарезки «трио»:



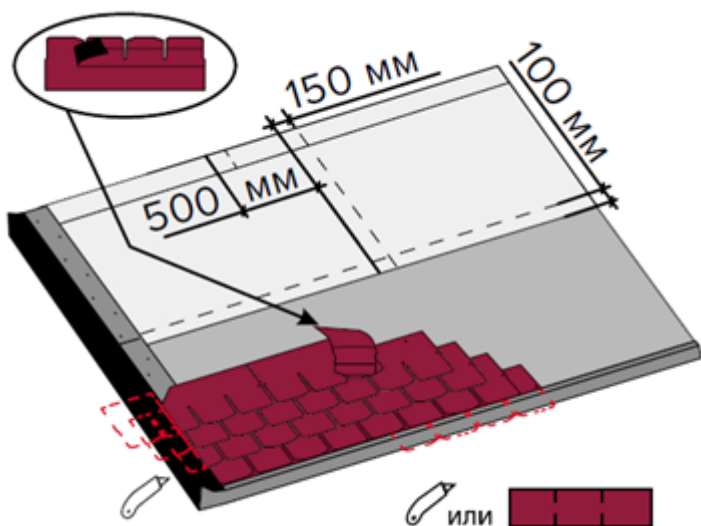
Форма нарезки «драконий зуб»:



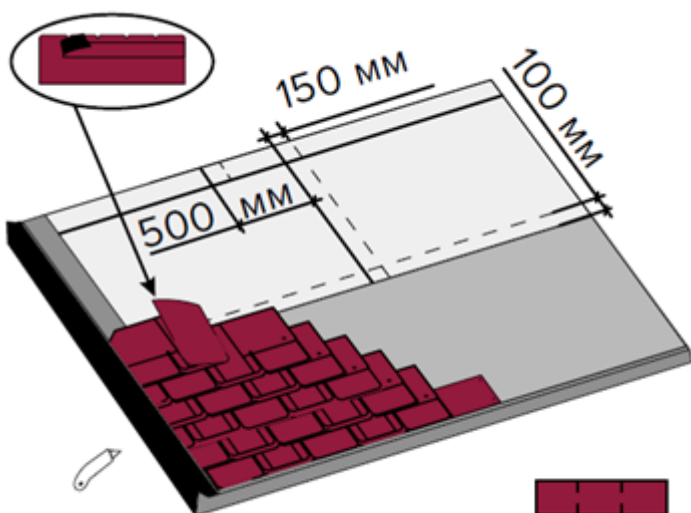
Форма нарезки «вестерн»:



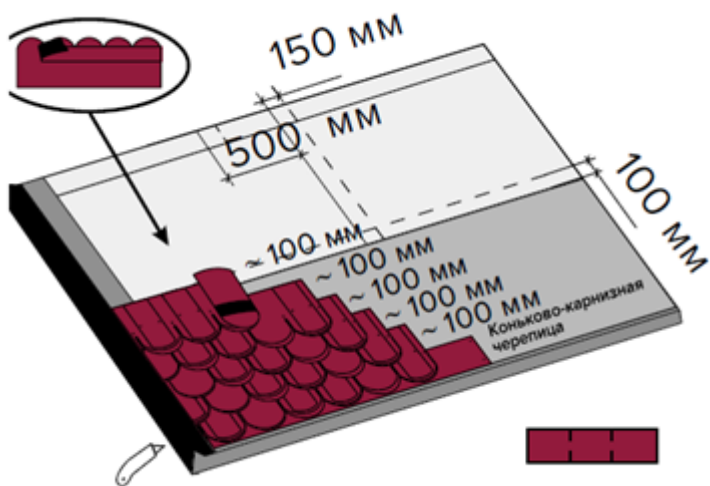
Форма нарезки «брикс»:



Форма нарезки «континент»:



Форма нарезки «атлантика»:

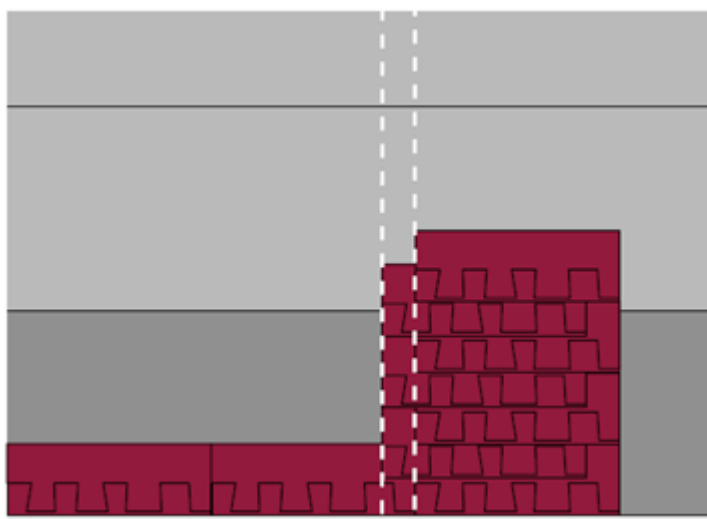


Второй ряд монтируется с центра ската со смещением влево или вправо на половину лепестка. Прибивать гибкую черепицу необходимо таким образом, чтобы нижний край лепестков находился на одном уровне с верхним краем вырезов в первом ряду кладки.

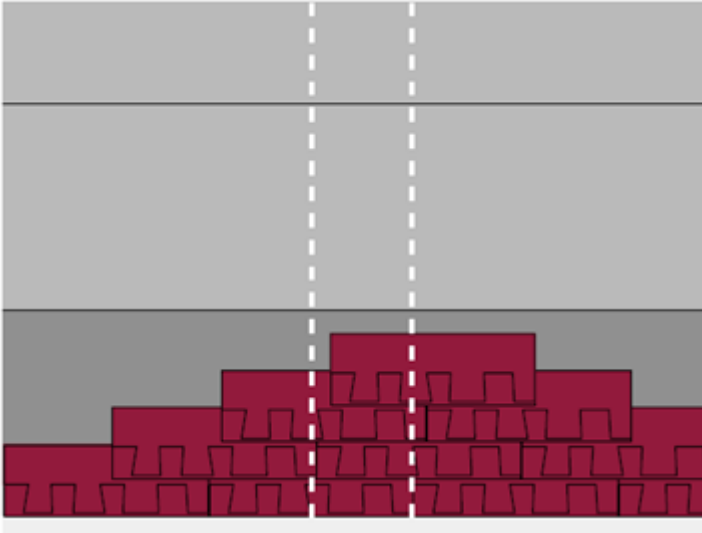
Третий ряд укладывается со смещением относительно второго на половину лепестка влево или вправо в зависимости от первоначально выбранного направления.

Укладку черепицы начинать с центра ската, в виде полосы или пирамиды:

Укладка в виде полосы:



Укладка в виде пирамиды:




Для максимально эффективной защиты от косого дождя необходимо промазать рядовую черепицу в зоне фронтона мастикой ТЕХНОНИКОЛЬ ФИКСЕР:

Нанести битумную мастику ТЕХНОНИКОЛЬ ФИКСЕР полосой шириной 100 мм. Нанести битумную мастику ТЕХНОНИКОЛЬ ФИКСЕР слоем толщиной не более 1 мм, полосой шириной 100 мм.



Гибкую черепицу следует монтировать с отступом 15-20 мм от внутреннего перегиба фронтовой планки.



Для коллекций трехслойной гибкой черепицы КОНТИНЕНТ и АТЛАНТИКА рекомендуется подбирать гонт таким образом, чтобы к ребрам, торцам, фронтонам примыкала 2-х слойная часть гонта.

**ВАЖНО!**


**Верхние углы гибкой черепицы ТЕХНОНИКОЛЬ SHINGLAS, которые подходят к металлической фронтовой планке, следует обрезать на 20-30 мм для отбоя воды.**

Минимальное расстояние между фронтоном и зафиксированной черепицей должно составлять не менее 200 мм.



Вырезку из рядовой гибкой черепицы шириной не менее 200 мм следует закрепить минимум 2 кровельными гвоздями.





**Автор статьи:**

Андрей Когут

Специалист первой категории направления "Коттеджное малоэтажное строительство"



Ответ сформирован в  
базе знаний по ссылке