



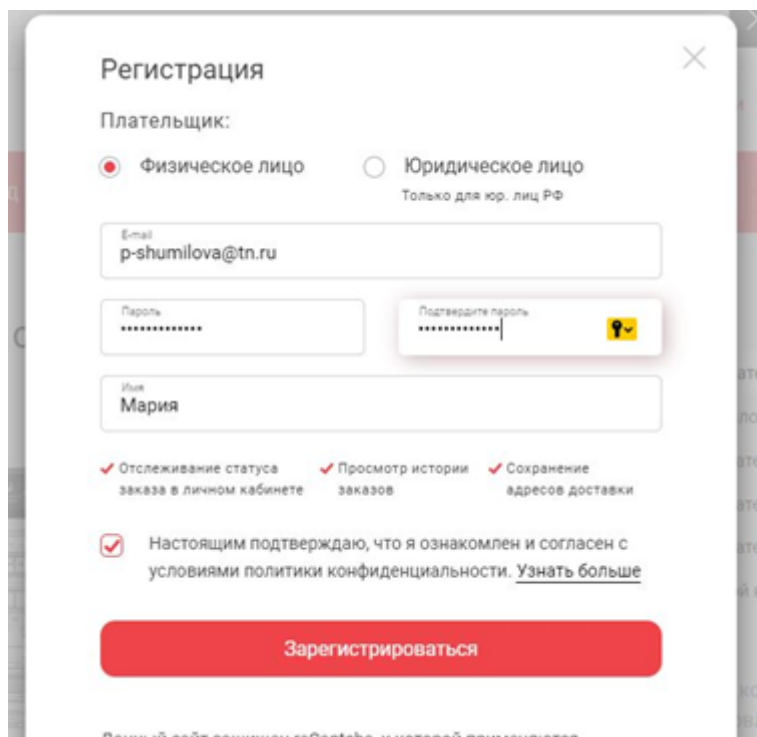
Исх. № 167871 - 28.01.2026/

Информационная статья от: 12.07.2023

## Как заказать платный расчет изоляционных материалов в проектно- расчетном центре?

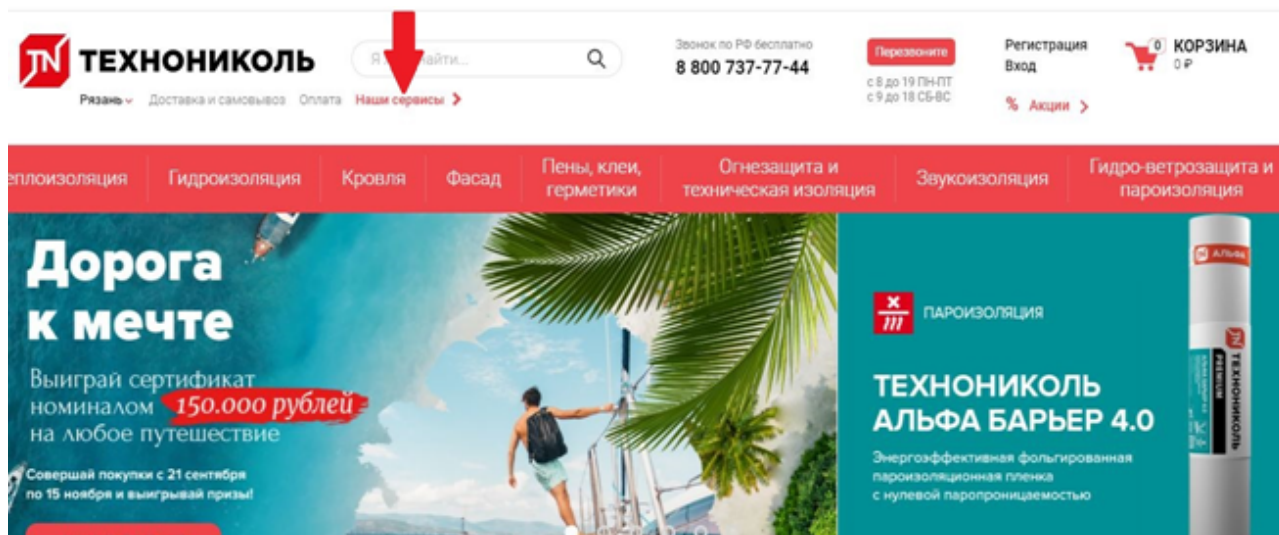
Создать заявку на расчет изоляционных материалов можно через сайт нашего интернет-магазина <https://shop.tn.ru/> в разделе «Наши сервисы».

Для удобно и быстрого оформления заказов, рекомендуем зарегистрироваться на сайте, это займет не более минуты.

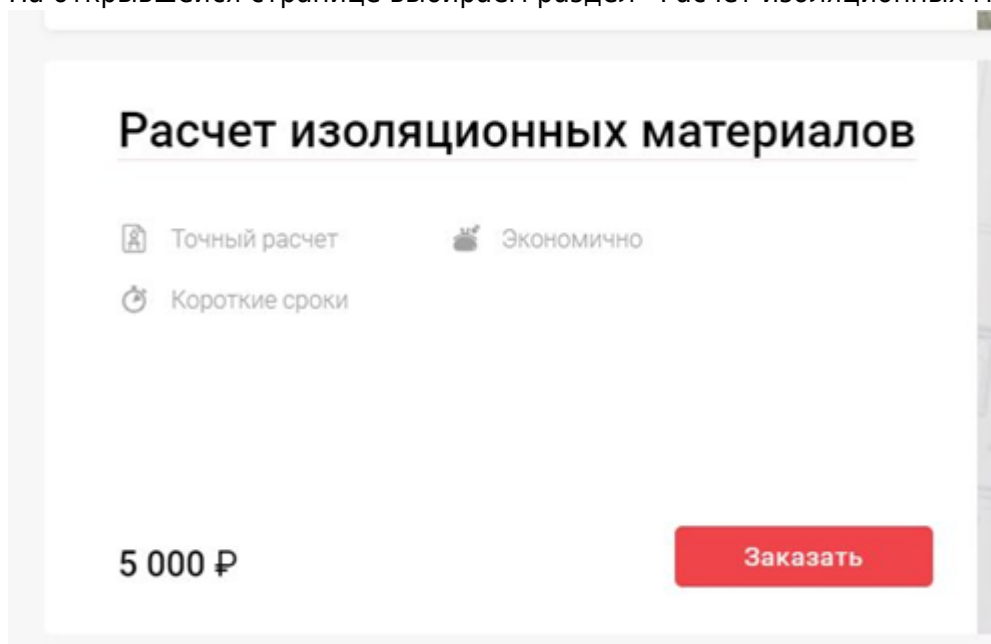


The image shows a registration form titled "Регистрация" (Registration) with a close button (X) in the top right corner. The form is for a "Платательщик:" (Payer) and has two radio button options: "Физическое лицо" (Physical person) which is selected, and "Юридическое лицо" (Legal entity) with a note "Только для юр. лиц РФ". Below these are input fields for "E-mail" (containing "p-shumilova@tn.ru"), "Пароль" (Password) and "Подтвердите пароль" (Confirm password), and "Имя" (Name) (containing "Мария"). There are three checked checkboxes with icons: "Отслеживание статуса заказа в личном кабинете" (Order status tracking in personal account), "Просмотр истории заказов" (Order history viewing), and "Сохранение адресов доставки" (Saving delivery addresses). A fourth checked checkbox states: "Настоящим подтверждаю, что я ознакомлен и согласен с условиями политики конфиденциальности. [Узнать больше](#)". At the bottom is a large red button labeled "Зарегистрироваться" (Register). At the very bottom, there is a small line of text: "Наш сайт защищен сертификатом и системой лицензирования".

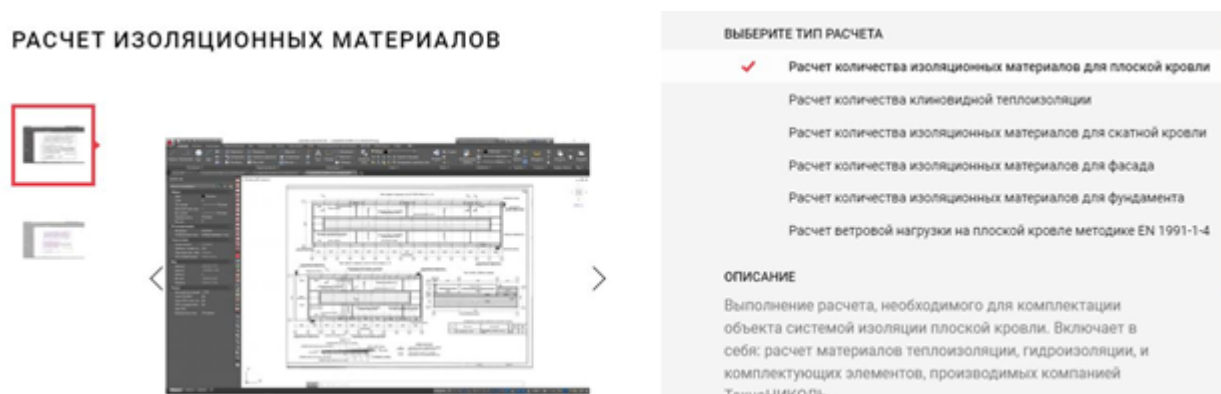
После регистрации на сайте Вам придет уведомление на указанный Вами адрес электронной почты. Теперь приступаем к оформлению заявки на расчет. Для этого переходим в раздел «Наши сервисы».



На открывшейся странице выбираем раздел «Расчет изоляционных материалов»

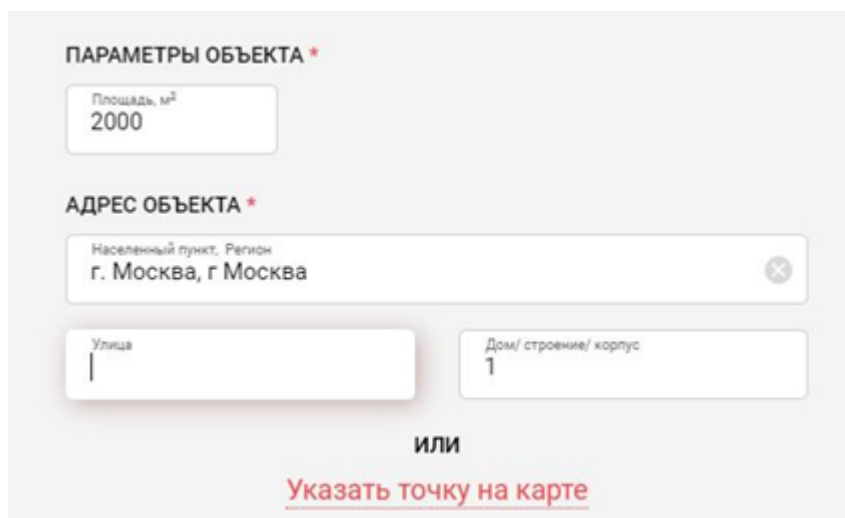


Далее выбираем необходимый нам типа расчета:



После выбора типа расчета, ниже необходимо заполнить параметры объекта в

соответствующих полях, а также прикрепить чертежи.



ПАРАМЕТРЫ ОБЪЕКТА \*

Площадь, м²  
2000

АДРЕС ОБЪЕКТА \*

Населенный пункт, Регион  
г. Москва, г Москва

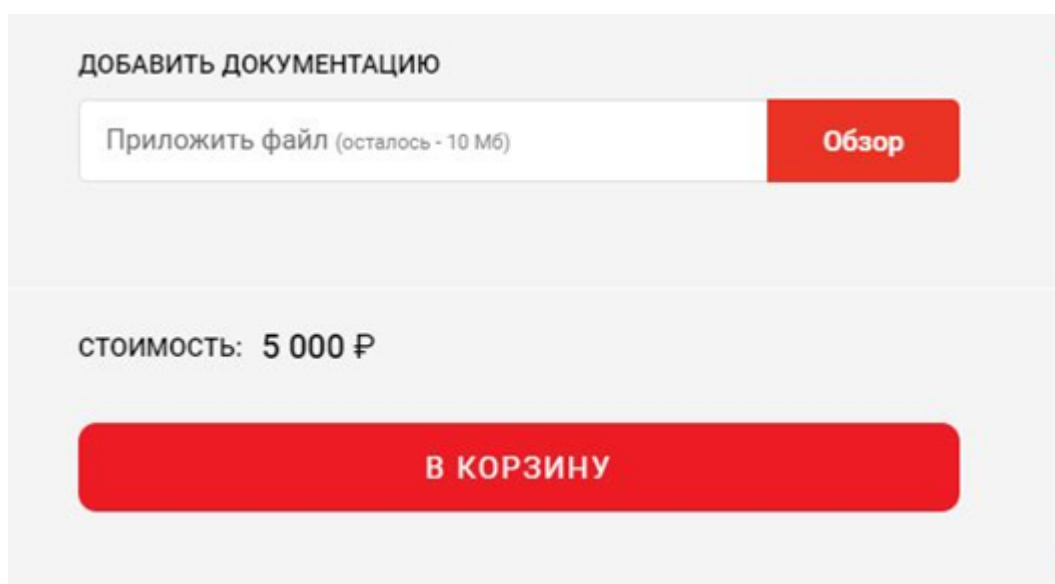
Улица  
|

Дом/ строение/ корпус  
1

или

[Указать точку на карте](#)

После добавления документации, переходим «в корзину»



ДОБАВИТЬ ДОКУМЕНТАЦИЮ

Приложить файл (осталось - 10 Мб)

Обзор


СТОИМОСТЬ: 5 000 ₽

В КОРЗИНУ

Еще раз проверяем оформленный заказ и нажимаем кнопку «Оформить заказ»

# ВАШ ЗАКАЗ

1



Расчет количества  
изоляционных материалов  
для плоской кровли

[подробнее](#) ✓

1 x 5 000 ₽

ИТОГО: 5 000 ₽

ОФОРМИТЬ ЗАКАЗ

После оформления заказа сайт предложит ввести информацию о плательщике

## 2-й шаг

### Плательщик

Пожалуйста, убедитесь  
в корректности  
введенной  
информации.

Фамилия  
Иванов

Имя  
Иван

Телефон  
+7 (999) 999-99-99

Электронная почта (email)  
p-shumilova@tn.ru

Перейти к оплате

Нажимая на кнопку, я подтверждаю, что ознакомлен и согласен с условиями  
[Политики конфиденциальности](#)

После заполнения всей информации нажимаем кнопку перейти к оплате.

### 3-й шаг

#### Оплата

☒ Банковской картой ☐ Банковским переводом

☒ Настоящим я принимаю условия и даю согласие на обработку своих персональных данных.

Комментарий к заказу

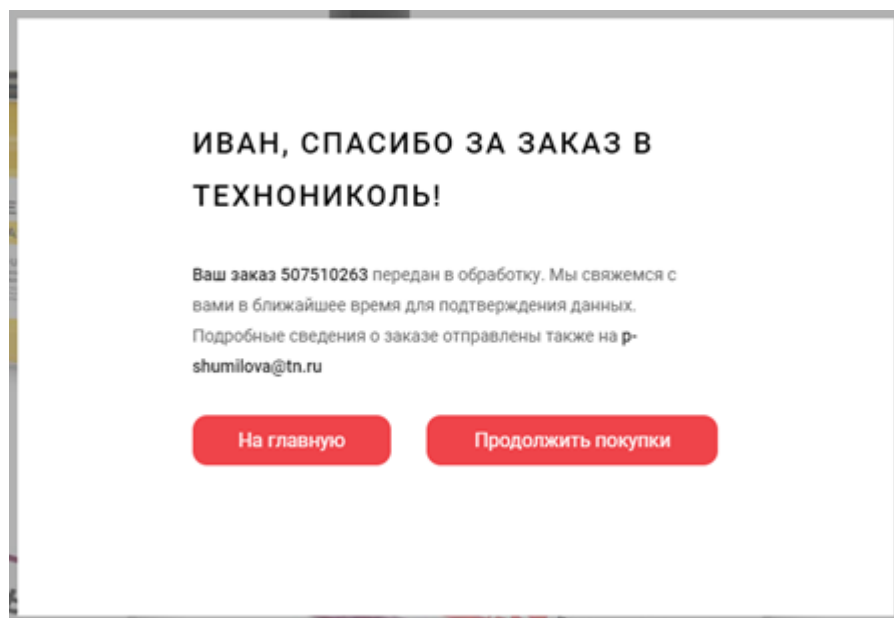
Способ получения кассового чека

☒ Отправить на E-mail ☐ Отправить по SMS

Подтвердить и оплатить

На третьем шаге необходимо выбрать один из способов оплаты: банковской картой или банковским переводом, далее нажимаем «Подтвердить и оплатить».

После этого система вернет Вас в интернет-магазин, а Вы получите уведомление о том, что Вашему заказу присвоен номер и он передан в обработку нашими специалистами. Далее для подтверждения заявки с Вами свяжется технический специалист. Обращаем Ваше внимание, что запрос на оплату придет после уточнения всех данных по объекту.



**Автор статьи:**

Михаил Казанцев

Руководитель проектно-расчетного центра



Ответ сформирован в  
базе знаний по ссылке